



S P O R T E L L O L A V O R O

Rilevazione dati utenti al 14/07/2018

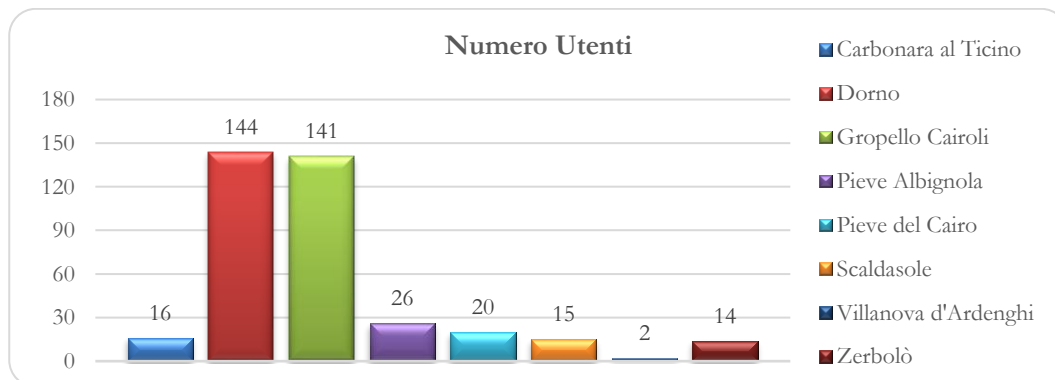
Dati demografici di sintesi dei Comuni aderenti allo "Sportello Lavoro".

Comune	Abitanti (1)		Età (2) PV 45,9	Disoccupazione PV 6,9%	Stranieri PV 10,7%
	PV 545.810	PV 183,86 ab./km ²			
Carbonara al Ticino	1477	99,86	45	6,5%	10,3%
Dorno	4671	152,81	46	8,7%	9,3%
Gropello Cairoli	4500	171,65	46,3	6,8%	8,7%
Pieve Albignola	859	46,71	47,6	5,1%	8,7%
Pieve del Cairo	1962	78,15	48,8	6,9%	9,7%
Scaldasole	923	79,75	45,3	11,2%	6,5%
Villanova d'Ardenghi	770	116,51	47,1	8,1%	3,1%
Zerbolò	1807	48,59	43,9	7,9%	5,5%
Media Comuni Sportello Lavoro	2121,13	99,25	47,15	7,65%	7,73%

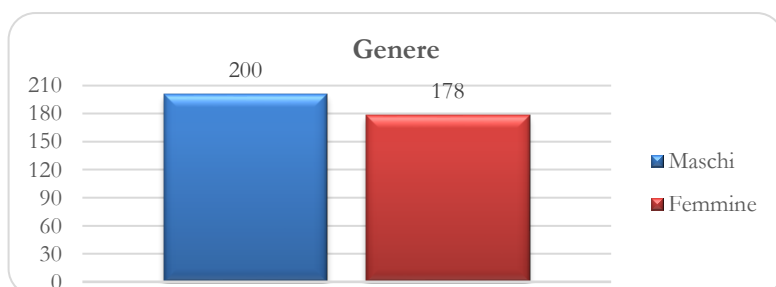
- Tasso disoccupazione in Italia (15 anni e più) mese di maggio 2018 (3): maschi 9,8%, femmine 11,9%, totale 10,7%;
- Tasso disoccupazione in Italia (15-24 anni) mese di maggio 2018: totale 31,9%;
- Tasso di attività in Italia (15-64 anni) mese di maggio 2018: maschi 75,6%, femmine 56,5%, totale 66,0%;
- Tasso di attività in Italia (15-24 anni) mese di maggio 2018: totale 26,1%;
- Numero di occupati in Italia (15 anni e più) mese di maggio 2018: maschi 13.551.000, femmine 9.831.000, totale 23.382.000.

Utenti registrati presso i comuni.

Complessivamente, gli utenti registrati presso le sedi dello Sportello Lavoro alla data del 14/7/2018 nei Comuni aderenti al protocollo sono stati n. 378, di cui: n. 16 (4,23%) presso il comune di Carbonara al Ticino, n. 144 (38,10%) presso il comune di Dorno, n. 141 (37,30%) presso il comune di Gropello Cairoli, n. 26 (6,88%) presso il comune di Pieve Albignola, n. 20 (5,29%) presso il Comune di Pieve del Cairo, n. 15 (3,97%) presso il Comune di Scaldasole, n. 2 (0,53%) presso il comune di Villanova d'Ardenghi, n. 14 (3,70%) presso il comune di Zerbolò.



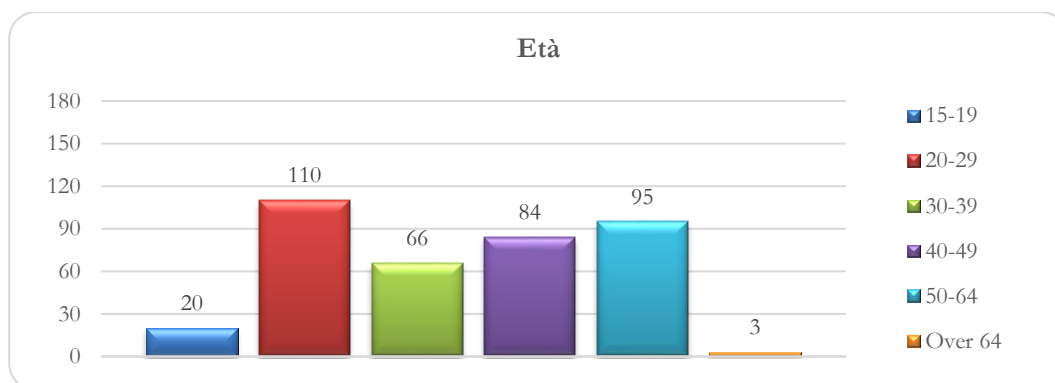
Il genere degli utenti registrati è di n. 200 maschi (52,91%) e n. 178 femmine (47,09%).





S P O R T E L L O L A V O R O

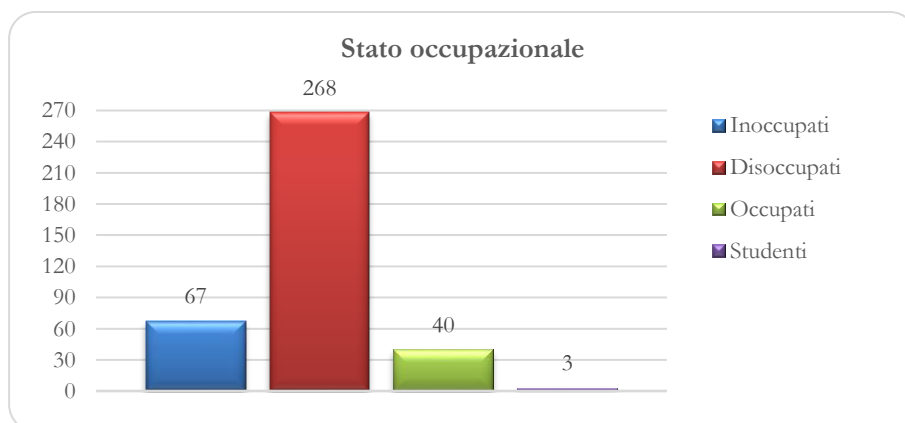
L'età degli utenti registrati è la seguente: n. 20 di età tra 15-19 anni (5,29%), n. 110 di età tra 20-29 anni (28,10%), n. 66 di età tra 30-39 anni (17,46%), n. 84 di età tra 40-49 anni (22,22%), n. 95 di età tra 50-64 anni (25,13%), n. 3 di età over 64 (0,79%).



Il titolo di studio degli utenti registrati è il seguente: n. 13 nessun titolo (3,44%), n. 22 diploma di licenza elementare (5,82%), n. 176 diploma di licenza media (46,56%), n. 144 diploma di maturità (38,10%), n. 21 diploma di laurea (5,56%), n. 2 diploma post laurea (0,53%).



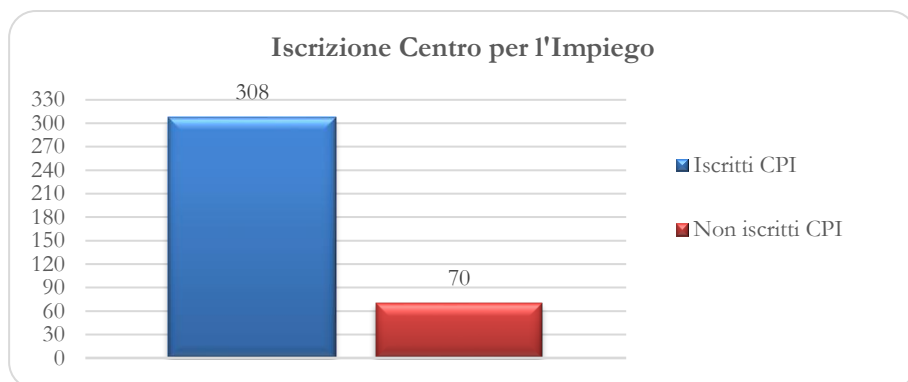
Lo stato occupazionale degli utenti registrati è il seguente: n. 67 inoccupati (17,72%), n. 268 disoccupati (70,90%), n. 40 occupati (10,58%), n. 3 studenti (0,79%).



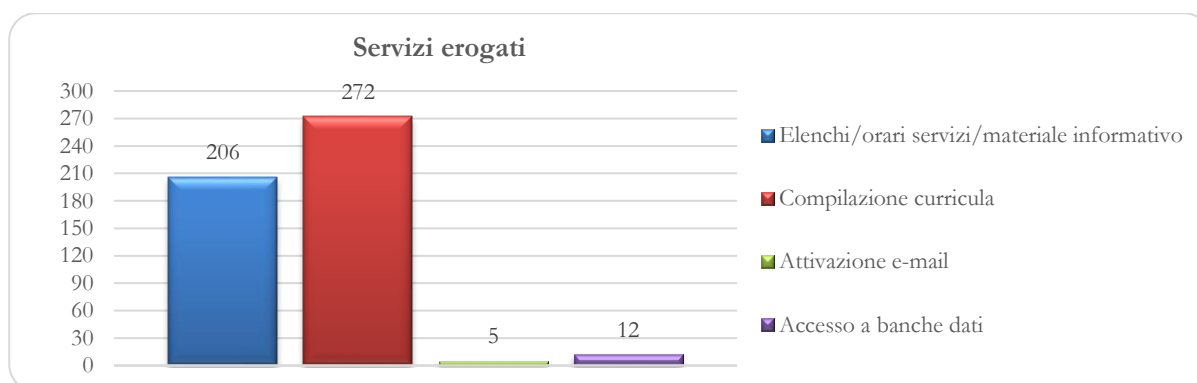


S P O R T E L L O L A V O R O

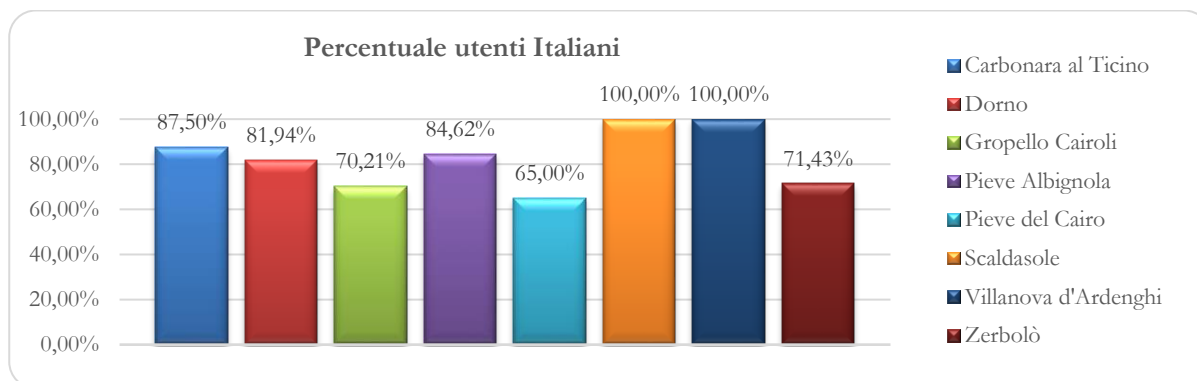
Gli utenti registrati che risultano iscritti al Centro per l'Impiego sono n. 308 (81,48%), di cui n. 32 (8,47% degli utenti iscritti al CPI) iscritti al Collocamento Mirato, i non iscritti al Centro per l'Impiego sono 67 (17,72%), gli studenti sono 3 (0,79%).



I servizi erogati presso lo Sportello Lavoro con l'attività "Informa/Lavoro sono stati i seguenti: n. 206 (41,62%) elenchi/orari servizi/materiale informativo, n. 272 (54,95%) compilazione curricula, n. 5 (1,01%) attivazione e-mail, n. 12 (2,42%) accessi a banche dati.



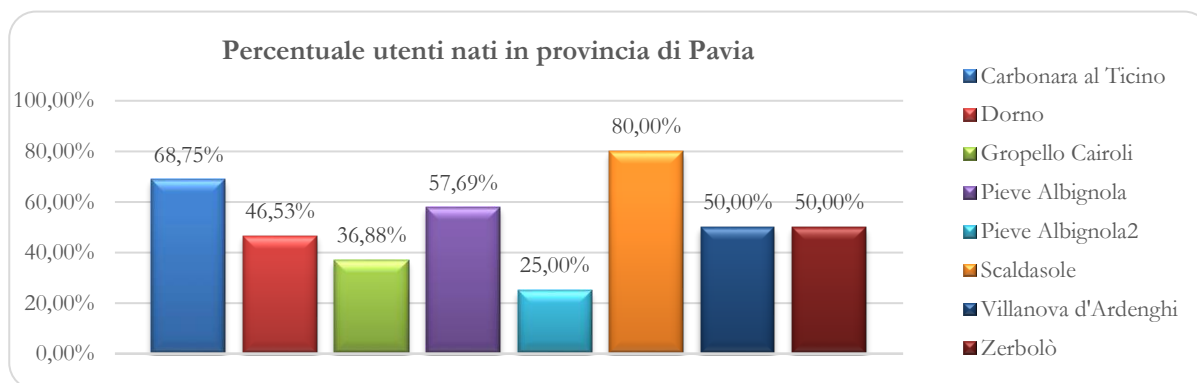
Complessivamente gli utenti registrati di nazionalità italiana sono n. 293 (77,51% del totale utenti), di cui: n. 14 del Comune di Carbonara al Ticino (87,50% degli utenti del Comune), n. 118 del Comune di Dorno (81,94% degli utenti del Comune), n. 99 del Comune di Gropello Cairoli (70,21% degli utenti del Comune), n. 22 del Comune di Pieve Albignola (84,62% degli utenti del Comune), n. 13 del Comune di Pieve del Cairo (65,00% degli utenti del Comune), n. 15 del Comune di Scaldasole (100% degli utenti del Comune), n. 2 del Comune di Villanova d'Ardenghi (100% degli utenti del Comune), n. 10 del Comune di Zerbolò (71,43% degli utenti del Comune).



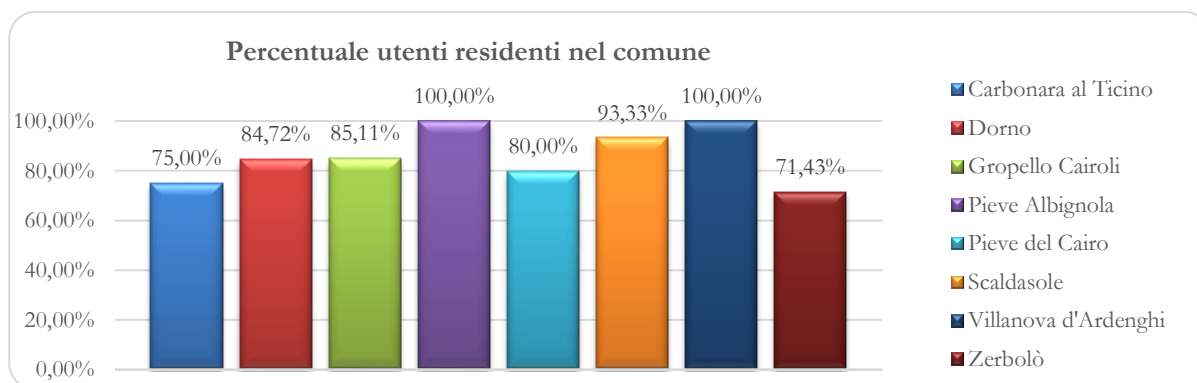


S P O R T E L L O L A V O R O

Complessivamente gli utenti registrati nati in Provincia di Pavia sono n. 170 (44,97% del totale utenti), di cui: n. 11 del Comune di Carbonara al Ticino (68,75% degli utenti del Comune), n. 67 del Comune di Dorno (45,53% degli utenti del Comune), n. 52 del Comune di Gropello Cairoli (36,88% degli utenti del Comune), n. 15 del Comune di Pieve Albignola (57,69% degli utenti del Comune), n. 5 del Comune di Pieve del Cairo (25,00% degli utenti del Comune), n. 12 del Comune di Scaldasole (80,00% degli utenti del Comune), n. 1 del Comune di Villanova d'Ardenghi (50,00% degli utenti del Comune), n. 7 del Comune di Zerbolò (50,00% degli utenti del Comune).



Complessivamente gli utenti registrati residenti nei Comuni dello "Sportello Lavoro" sono n. 322 (85,19% del totale utenti), di cui: n. 12 del Comune di Carbonara al Ticino (75,00% degli utenti del Comune), n. 122 del Comune di Dorno (84,72% degli utenti del Comune), n. 120 del Comune di Gropello Cairoli (85,11% degli utenti del Comune), n. 26 del Comune di Pieve Albignola (pari al 100% degli utenti del Comune), n. 16 del Comune di Pieve del Cairo (80,00% degli utenti del Comune), n. 14 del Comune di Scaldasole (93,33% degli utenti del Comune), n. 2 del Comune di Villanova d'Ardenghi (100% degli utenti del Comune), n. 10 del Comune di Zerbolò (71,43% degli utenti del Comune).



Pavia, 23/07/2018.

¹ Fonte: Comuni aderenti allo Sportello Lavoro, 31/12/2017.

² Fonte: Tuttitalia.it, anno 2017.

³ Fonte: ISTAT, 31/05/2018.